



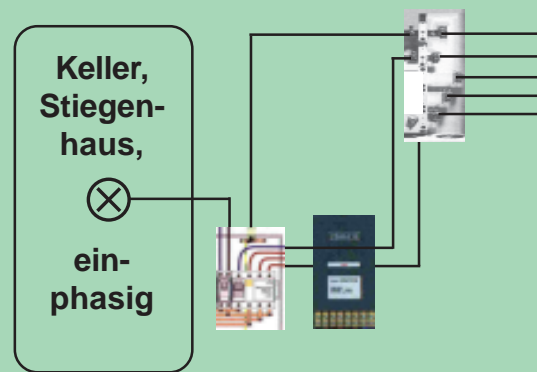
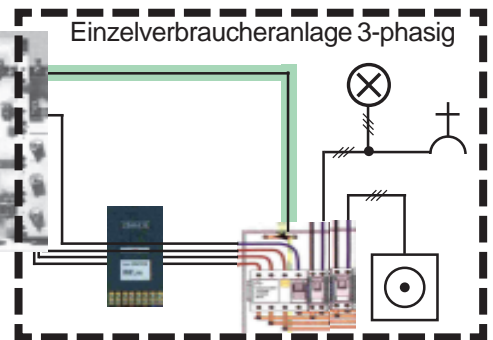
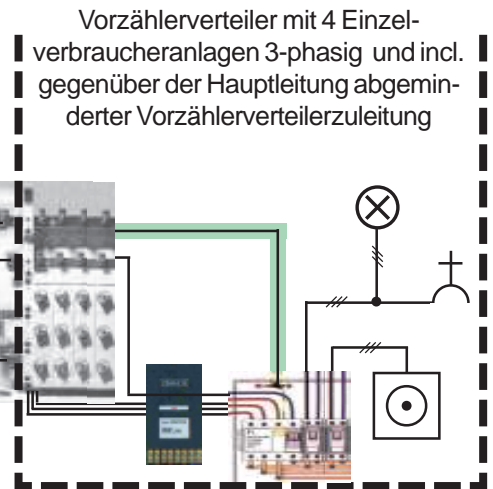
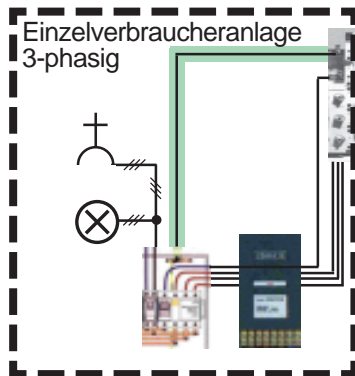
# Aufbau einer Verbraucheranlage

KFE-  
EMPFEHLUNG  
ET 130

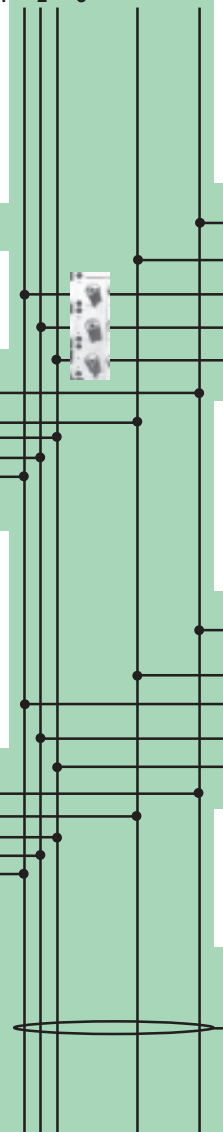
Kuratorium für Elektrotechnik, 1030 Wien, Rudolf Sallinger-Pl.1, Tel.: (01) 713 54 68, Fax: (01) 712 68 47 20

## Mit Berücksichtigung der Nullungs-VO und der ÖVE E 8001

Gemeinschaftsverbraucheranlage



$L_1/L_2/L_3$  N PE



Hauptleitung

PAS

Nullungsverbindung

Hauptsicherungs-kasten (HSK)

Blitzschutz-anlage

Erdungs-anlage

EVU Hausanschluss-kasten (HAK)

$L_1$   $L_2$   $L_3$  PEN

